



**FBÜ**  
FENERBAHÇE ÜNİVERSİTESİ

## UNİSİS ÖĞRENCİ KILAVUZU

# Yeni Kayıt Giriş Ekranı

1. '**T.C. Kimlik No**' alanına T.C. Kimlik numaranızı yazınız. SMS olarak iletilen öğrenci numaranızı '**Öğrenci No/ SMS doğrulama kodu**' alanına girip '**Yeni Öğrenci Giriş**' butonuna tıklayınız.
2. Öğrenci numaranızı bilmiyorsanız, '**SMS Kodu Al**' butonuna tıklayınız. Telefonunuza gelen kodu '**Öğrenci No/ SMS doğrulama kodu**' alanına girip '**Yeni Öğrenci Giriş**' butonuna tıklayınız.
3. Telefon numaranız hatalı ise '**Telefon numarası değiştir**' linkine tıklayarak açılan ekrandan gerekli bilgileri girerek telefon numaranızı güncelleyebilirsiniz. Telefon numaranız değiştirildiğinde doğrulama kodu SMS olarak iletilecektir.



The screenshot shows the login interface for Fenerbahçe University. At the top, there is the university's logo and the acronym 'FBU'. Below this, there are two input fields: 'TC. Kimlik No' and 'Öğrenci No / SMS doğrulama k'. To the right of the second field is a blue button labeled 'SMS Kodu Al'. Below the input fields is a large blue button labeled 'Yeni Öğrenci Giriş'. At the bottom, there is a dark blue button with a colorful icon and the text 'Çalışan / Öğrenci Giriş'. A link labeled 'Telefon numarası değiştir' is located at the very bottom of the screen.



# Kayıt Yenileme Giriş Ekranı

1. '**Microsoft Hesabı ile Giriş**' butonuna tıklayarak giriş yapabilirsiniz.
2. Daha ayrıntılı bilgi için <https://www.fbu.edu.tr/videolar> bağlantısını ziyaret edebilirsiniz.



TC. Kimlik No

Öğrenci No / SMS doğrulama k **SMS Kodu Al**

**Yeni Öğrenci Giriş**

**Çalışan / Öğrenci Giriş**


[Telefon numarası değiştir](#)




# Sözleşme Bilgileri

1. Giriş yaptıktan sonra profilinizde yer alan 'Eğitim Sözleşmesi' butonuna tıklayarak sözleşme bilgilerini görüntüleyebilirsiniz.
2. Dil seçeneğini değiştirmek için (1) ile gösterilen dil butonundan tercihinizi değiştirebilirsiniz.

Fenerbahçe Üniversitesi


1 



**Melek Sağır**  
Eğzersiz ve Spor Bilimleri

**1 .** **2025** **251111111**  
Sınıf Kayıt Yılı Öğrenci Numarası

### Sözleşmeler

**2025-2026 Eğitim Sözleşmesi** 

Akademik Yıl	2025-2026 Öğretim Yılı
Net Fiyat	
Ödenen	
Kalan Tutar	



# Sözleşme Bilgileri

3. Birden fazla aktif bölümünüz bulunması durumunda, bölümlerinizi şekilde gösterildiği gibi **'Diğer Bölümler'** başlığı altında listelenir. Diğer bölüme ait bilgilerinizi görüntülemek için buradan diğer bölümünüze geçiş yapabilirsiniz.

### Diğer Bölümler

---

İşletme (Tezli) [Anadal](#)

**Egzersiz ve Spor Bilimleri** [Anadal](#)



# İndirim Ekranı

Burs veya indirim talebiniz olması durumunda '**Burs ve İndirimler**' tablosunda bulunan **İndirim Talebi** butonuna tıklayınız.

**NOT:** İndirim tanımlarınız daha önce yapılmış ise tekrar indirim talebinde bulunmanıza gerek yoktur.

## Burs ve İndirimler

İndirim Talebi

Tanımlı indiriminiz bulunmamaktadır.

- İndirim talebi oluşturmak istemeniz durumunda;
  - Ekranında listelenen indirim nedenlerinden birini seçiniz.
  - 'Dosya Seç' alanına tıklayarak belge yükleyiniz.
  - Kaydet butonuna tıklayınız.
- İndiriminiz onaylandığında tarafınıza SMS ile bilgilendirme gelecektir.
- İndiriminiz onaylandıktan sonra '**Ödeme**' işlemlerinize devam edebilirsiniz.

### İndirim Talebi

İndirim talebiniz sonuçlandığında bilgi verilecektir.

İNDİRİM NEDENİ  
Seçiniz

Seçiniz

İlk Tercih Bursu (%25)  
Engelli Öğrenci Bursu (%10)  
Şehit ve Gazi Çocukları Bursu (%10)  
Üniversitede Kayıtlı Kardeş Bursu (%5)

KAYDET

İNDİRİM NEDENİ  
Seçiniz

Dosya Seç Seçilen dosya yok

KAYDET



# Ödeme Ekranı

1. Kredi kartı ile ödeme yapmak için **Kredi Kartı** butonuna tıklayınız. Ekrandan ödeme yöntemini seçiniz.

### Ödemeler

Tanımlı ödemeniz bulunmamaktadır.

[Bilgilendirme](#) [Kredi Kartı](#)

2. Ödeme tutarını yazarak 'Öde' butonuna tıklayınız.
  - Peşin ödemeniz durumunda %10 peşin ödeme indirimi sistem tarafından eklenecektir.

### Ödeme Ekle

Kredi kartı ile ödeme yapabilirsiniz.

ÖDEME YÖNTEMİ

Seçiniz

Seçiniz

Peşin Ödeme

Taksitli Ödeme

**ÖDE**

### Ödeme Ekle

Kredi kartı ile ödeme yapabilirsiniz.

ÖDEME YÖNTEMİ

Taksitli Ödeme

TUTAR

KURUŞ

10

**ÖDE**



# Ödeme Ekranı

## 3. Açılan ekrandan kart bilgilerinizi girerek ödemeyi tamamlayınız.

https://portal.bulut tahsilat.com/Public/VPos/CommonPaym

FBU

TR

### Kart Bilgileri

Ad Soyad

Kart Numarası

Ay / Yıl CVV

### Taksit Seçenekleri

### Ürün Bilgileri

### Sipariş Özeti

GENEL TOPLAM 10.000,00 TRY

Öde

Vazgeç

Mesafeli Satış Sözleşmesini okumak için [tıklayınız](#)

Güvenlik Bilgilerini okumak için [tıklayınız](#)

KVKK Aydınlatma Metnini okumak için [tıklayınız](#)

Aydınlatma metnini okudum, sözleşme şartlarını kabul ediyorum.



# Ödeme Ekranı

4. Yapı Kredi taksitli eğitim sistemi ile ödeme yapmak için [Bilgilendirme](#) butonuna tıklayarak izlemeniz gereken adımları görüntüleyebilirsiniz.

## Ödemeler

[Bilgilendirme](#) [Kredi Kartı](#)

Tanımlı ödemeniz bulunmamaktadır.

## Ödeme Bilgilendirme

Bilgilendirme adımlarını okuyunuz.

[Taksitli Eğitim Sistemi](#) [Peşin Ödeme](#)

- Yapı Kredi müşterisi olanlar şubeye gitmeden Yapı Kredi mobilden Taksitli Eğitim Sistemi (TEST) ile gerçekleştirebilirler.
- Yapı Kredi müşterisi olmayanlar en yakın Yapı Kredi şubesini ziyaret ederek Taksitli Eğitim Sistemi Başvuru ve Talimat Giriş işlemlerini gerçekleştirebilirler.

